




# ŘEZÁNÍ SENDVIČOVÝCH PANELŮ S DLOUHOU ŽIVOTNOSTÍ

## EXPERT

- 1 Výjimečná odolnost díky karbidové technologii Bosch
- 2 Extra povlak pro zvýšení výkonu a odolnosti



## PILOVÝ KOTOUČ EXPERT SANDWICH PANEL

**EXPERT**


- Ideální na řezání sendvičových panelů
- Nejlepší pro stavební dělníky a fasádníky: Dlouhá životnost
- Určeno pro řezání sendvičových panelů
- Různé velikosti příslušenství mohou/nemusí vyžadovat osazení redukčních kroužků


**VLASTNOSTI PRODUKTŮ**
**OBJEDNACÍ INFORMACE**

Počet zubů	Tvar zubů	NL / průměr dělicího pilového kotouče (TKS)	Průměr mm	Otvor mm	Šířka řezu (b1) mm	Tloušťka mm	Úhel čela ° α	Úhel hřbetu ° β	Max. otáčky (ot/min)	Druh balení	Obsah balení	Velkoobchodní balení	Kód EAN	Objednací číslo
30	HLTCG (Ch)	2/6/32,5	160	20	2	1,6	0	12	11900	C1b	1	1	3165140881159	<b>2 608 644 365</b>
30	HLTCG (Ch)	2/6/32,5	165	20	2	1,6	0	12	11500	C1a	1	1	3165140881166	<b>2 608 644 366</b>
36	HLTCG (Ch)	2/7/42	190	30	2	1,6	0	12	10000	C1b	1	1	3165140881074	<b>2 608 644 367</b>
36	HLTCG (Ch)	2/7/42	210	30	2,4	1,8	0	12	9000	C1b	1	1	4059952684406	<b>2 608 902 113</b>
48	HLTCG (Ch)	2/7/42	230	30	2,5	1,8	0	12	8300	C1b	1	1	4059952684598	<b>2 608 902 131</b>
50	HLTCG (Ch)	2/7/42	235	30	2,2	1,8	0	12	8100	C1a	1	1	3165140797092	<b>2 608 644 143</b>
48	HLTCG (Ch)	2/7/42	240	30	2,6	1,6	0	12	7900	C1a	1	1	3165140797108	<b>2 608 644 144</b>
60	HLTCG (Ch)	2/7/42	270	30	2,4	2	0	12	7000	C1a	1	1	3165140797115	<b>2 608 644 145</b>
54	HLTCG (Ch)	2/7/42	330	30	2,6	2,2	0	12	5700	C1a	1	1	3165140797122	<b>2 608 644 146</b>
60	HLTCG (Ch)	2/7/42	350	30	2,9	2,5	0	12	5400	C1a	1	1	3165140799539	<b>2 608 644 165</b>
80	HLTCG (Ch)	2/7/42	355	30	2,6	2,2	0	12	5300	C1a	1	1	3165140797139	<b>2 608 644 147</b>
86	HLTCG (Ch)	2/7/42	450	30	3,4	3	0	12	4200	C1a	1	1	3165140797146	<b>2 608 644 148</b>


**BOSCH**