


LONGA DURABILIDADE DE CORTE DE PAINÉIS LAMINADOS

EXPERT

- 1 A durabilidade excepcional é construída com a Tecnologia de carboneto da Bosch
- 2 Revestimento extra para maior desempenho e durabilidade




**CARBIDE
TECHNOLOGY**

**UP TO
2x***




* vs. 2608644393



BOSCH

LÂMINA DE SERRA CIRCULAR EXPERT LAMINATED PANEL

EXPERT

- Ideal para cortar painéis laminados, por exemplo, rodapés e painéis para armários de cozinha e bancadas de cozinha
- Ideal para marceneiros, trabalhadores da construção de interiores e montadores de cozinhas: Longa durabilidade
- Concebida para cortar painéis laminados
- O furo funciona com ou sem anéis de redução para se ajustar a diferentes tamanhos



CARACTERÍSTICAS DO PRODUTO											INFORMAÇÕES DE ENCOMENDA				
Número de dentes	Formato do dente	NL/diâmetro TKS	Diâmetro, mm	Furo interior mm	Largura de corte (b1) mm	Espessura mm	Ângulo de ataque ° α	Ângulo livre ° β	Velocidade máx. de rotação (R.P.M.)		Tipo de embalagem	Quantidade na embalagem	Unidade de expedição	Código de barras	Número de encomenda
48	DH (HF/Ch)	2/10/60	250	30	3,2	2,2	10	15	7600		C1b	1	1	4059952685212	2 608 902 193
80	HLTCG	2/10/60	250	30	3,2	2,2	5	18	7600		C1b	1	1	4059952685229	2 608 902 194
96	HLTCG	2/10/60	300	30	3,2	2,2	5	18	6300		C1b	1	1	4059952685243	2 608 902 196
60	DH (HF/Ch)	2/10/60	303	30	3,2	2,2	10	15	6300		C1b	1	1	4059952692463	2 608 902 372
108	HLTCG	2/10/60	350	30	3,5	2,5	5	18	5400		C1b	1	1	4059952685267	2 608 902 198

**BOSCH**