



# DLOUHÁ ŽIVOTNOST PŘI ŘEZÁNÍ LAMINOVANÝCH DESEK

## EXPERT


- 1 Výjimečná odolnost díky karbidové technologii Bosch
- 2 Extra povlak pro zvýšení výkonu a odolnosti



\* vs. 2608644393



## PILOVÉ KOTOUČE EXPERT LAMINATED PANEL

**EXPERT**


- Ideální pro řezání laminovaných desek, např. soklových lišt a desek pro kuchyňské skříňky a kuchyňské pracovní desky
- Nejvhodnější pro truhláře, interiérové stavební dělníky a montéry kuchyní: Dlouhá životnost
- Navrženo pro řezání laminovaných desek
- Různé velikosti příslušenství mohou/nemusí vyžadovat osazení redukčních kroužků



VLASTNOSTI PRODUKTŮ											OBJEDNACÍ INFORMACE			
Počet zubů	Tvar zubů	NL / průměr dělicího pilového kotouče (TKS)	Průměr mm	Otvor mm	Šířka řezu (b1) mm	Tloušťka mm	Úhel čela ° α	Úhel hřbetu ° β	Max. otáčky (ot/min)	Druh balení	Obsah balení	Velkoobchodní balení	Kód EAN	Objednací číslo
48	DH (HF/Ch)	2/10/60	250	30	3,2	2,2	10	15	7600	C1b	1	1	4059952685212	<b>2 608 902 193</b>
80	HLTCG	2/10/60	250	30	3,2	2,2	5	18	7600	C1b	1	1	4059952685229	<b>2 608 902 194</b>
96	HLTCG	2/10/60	300	30	3,2	2,2	5	18	6300	C1b	1	1	4059952685243	<b>2 608 902 196</b>
60	DH (HF/Ch)	2/10/60	303	30	3,2	2,2	10	15	6300	C1b	1	1	4059952692463	<b>2 608 902 372</b>
108	HLTCG	2/10/60	350	30	3,5	2,5	5	18	5400	C1b	1	1	4059952685267	<b>2 608 902 198</b>



# BOSCH