



LONGA DURABILIDADE A CINZELAR BETÃO E ALVENARIA

PRO

- 1 Lâmina autoafiável para um desempenho duradouro
- 2 Ponta torcida para partir betão com eficiência
- 3 Conceção com nervuras para partir eficazmente o material
- 4 O elemento RTec garante uma taxa de remoção de material superior




* vs Bosch SDS max-3C



BOSCH

CONJUNTO DE CINZEIS PRO SDS MAX-5C

PRO


- Para partir de forma eficiente betão e alvenaria, por exemplo, tijolo
- Altamente eficiente para trabalhadores de demolição e renovadores: Longa durabilidade
- Dura até 1,5x mais do que os cinzeis SDS max-3C da Bosch
- Compatível com todos os martelos perfuradores SDS max



CARACTERÍSTICAS DO PRODUTO

INFORMAÇÕES DE ENCOMENDA

Comprimento total mm	Lâmina do cinzel mm	Tipo de embalagem	Quantidade na embalagem	Unidade de expedição	Código de barras	Número de encomenda
400	25	P0a	4	1	3165140868327	2 607 017 368

O conjunto de cinzeis SDS max, 4 unidades, é ideal para diversas aplicações em betão