


ΜΕΓΑΛΗ ΔΙΑΡΚΕΙΑ ΖΩΗΣ ΣΤΗΝ ΚΟΠΗ ΑΝΟΞΕΪΔΩΤΟΥ ΧΑΛΥΒΑ

PRO

- 1 Σκληρά δόντια σε εύκαμπτο σώμα μέσω διμεταλλικής συγκόλλησης
- 2 Τροχισμένα δόντια με κυματοειδή και λεπτή οδόντωση για αποτελεσματικά κοψίματα



* vs Bosch T118B




Βίντεο




BOSCH

ΛΑΜΑ ΣΈΓΓΑΣ PRO STAINLESS STEEL T118EF5

PRO



- Για κοπή μεγάλης διάρκειας λεπτών φύλλων ανοξείδωτου χάλυβα πάχους 1,5 έως 4 mm
- Εξαιρετικά αποτελεσματική για μεταλλουργούς: Μεγάλη διάρκεια ζωής
- Διαρκεί έως και 2 φορές περισσότερο από τη λάμα σέγγας Bosch T118B
- Εφαρμόζει σε όλες τις σέγγες στελέχους T



ΧΑΡΑΚΤΗΡΙΣΤΙΚΑ ΠΡΟΪΟΝΤΟΣ

ΠΛΗΡΟΦΟΡΙΕΣ ΠΑΡΑΓΓΕΛΙΑΣ

Ολικό μήκος [mm]	83	Βήμα οδόντωσης [mm]	1,4	Ελάχιστο συνιστώμενο πάχος υλικού [mm]	1,5	Μέγιστο συνιστώμενο πάχος υλικού [mm]	4	Βήμα δοντιού [TPI]	18	Συσκευασία	C1b	Ποσότητα συσκευασίας	5	Μονάδα συσκευασίας αποστολής	10	Κωδικός EAN	3165140451857	2 608 636 497	Κωδικός αριθμός
------------------	----	---------------------	-----	--	-----	---------------------------------------	---	--------------------	----	------------	-----	----------------------	---	------------------------------	----	-------------	---------------	---------------	-----------------


BOSCH