


SOLUTION DE PONÇAGE RAPIDE POUR LA PEINTURE ET LE BOIS

EXPERT

- 1 Abrasion exceptionnelle avec la technologie Bosch Surface Structure
- 2 L'alignement des grains pendant la production garantit une coupe agressive
- 3 Répartition optimale des grains pour un ponçage rapide



**SURFACE
STRUCTURE**

UP TO
2x*



* vs. Bosch C420





Vidéo



BOSCH

COFFRET DE DISQUES ABRASIFS EXPERT C470

EXPERT

- Idéal pour un ponçage rapide et très efficace des surfaces planes, pour éliminer une ancienne peinture ou pour lisser, préparer et finir les surfaces
- Abrasifs EXPERT - le meilleur pour tous les corps de métier
- Jusqu'à 2 fois plus rapide que les feuilles abrasives Bosch C420
- Se met simplement en place par fixation auto-agrippante

CARACTÉRISTIQUES DU PRODUIT

INFORMATIONS CONCERNANT LA COMMANDE

Diamètre mm	Grain	Perforation	Type d'emballage	Nombre de pièces par emballage	UC : unité de commande	Code EAN	Référence
115	2x240	8 trous	C1a	6	5	4059952541402	2 608 900 802
125	2x240	8 trous	C1a	6	5	4059952541501	2 608 900 812

**BOSCH**