


EXPERT

- 1 Exceptionell slipning med Bosch Surface Structure
- 2 Korninriktning under produktionen säkerställer aggressiv skärning
- 3 Kornfördelningen är optimerad för extra snabb slipning.



**SURFACE
STRUCTURE**

UP TO
2x*



* vs. Bosch C420





Video



BOSCH

EXPERT C470 SLIPPAPPER

EXPERT


- Perfekt till högeffektiv snabbslipning av plana ytor, för att ta bort gammal färg eller för att jämna till, förbereda och slutbehandla ytor
- EXPERT slipmedel – det bästa för alla verksamheter
- Upp till 2 gånger snabbare än Bosch C420-slippapper
- Passar alla maskiner med kardborre oavsett hålbild



PRODUKTEGENSKAPER				BESTÄLLNINGSGENOMGÅNG				
Arkmått i mm	Kornstorlek	Håltagning	Förpackningstyp	Antal i förpackning	Detailstföropackning	EAN-kod	Beställningsnummer	
115x107	40	6 hål	C1a	10	5	4059952542287	2 608 900 890	
115x107	60	6 hål	C1a	10	5	4059952542294	2 608 900 891	
115x107	80	6 hål	C1a	10	5	4059952542300	2 608 900 892	
115x107	120	6 hål	C1a	10	5	4059952542317	2 608 900 893	
115x107	180	6 hål	C1a	10	5	4059952542324	2 608 900 894	
115x107	240	6 hål	C1a	10	5	4059952542331	2 608 900 895	
115x107	40		C0a	50	1	4059952636047	2 608 901 654	
115x107	60		C0a	50	1	4059952636054	2 608 901 655	
115x107	80		C0a	50	1	4059952636061	2 608 901 656	
115x107	120		C0a	50	1	4059952636078	2 608 901 657	
115x107	180		C0a	50	1	4059952636085	2 608 901 658	
115x107	240		C0a	50	1	4059952636092	2 608 901 659	



BOSCH